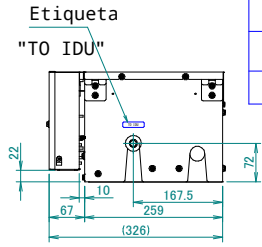
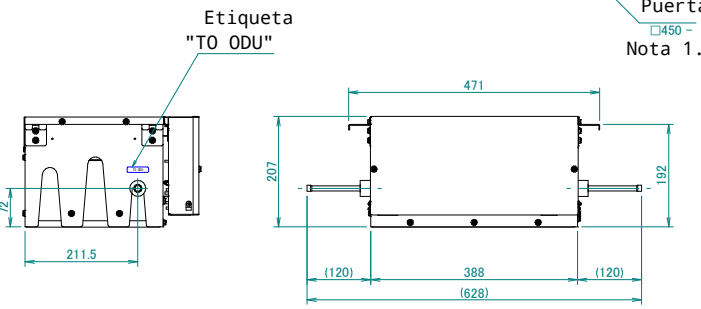
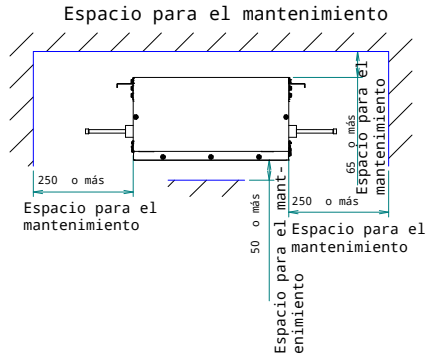
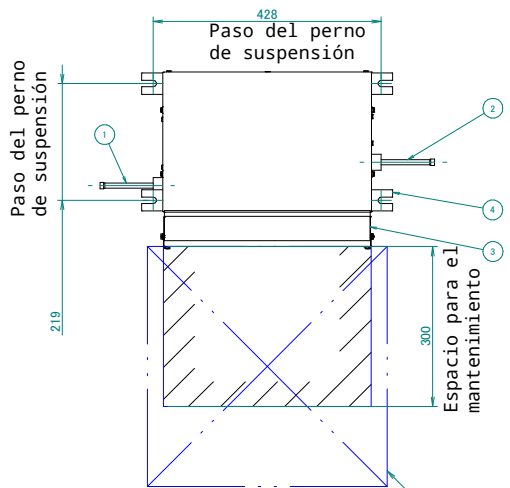


BEV2N-A



Número	Nombre de pieza	Descripción
1	Conexión de la tubería de líquido ODU	Conexión soldada de \varnothing 9.5
2	Conexión de la tubería de líquido IDU	Conexión soldada de \varnothing 9.5
3	Caja de conexiones	Consulte la nota 2.
4	Soporte de suspensión	M8~M10

Notas

1. Be sure to install an inspection door at the switch box side
2. Switch box can also be fixed on the other side of the unit
3. Minimum distance between EV unit and cassette is determined by communication cable length (max ·4.500 mm· free length from cassette)
4. Seleccione la ubicación de instalación con cuidado y no instale la unidad en entornos sensibles al sonido (por ejemplo, sala de estar, dormitorio,...).

3D674767