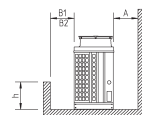
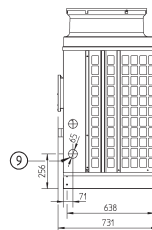
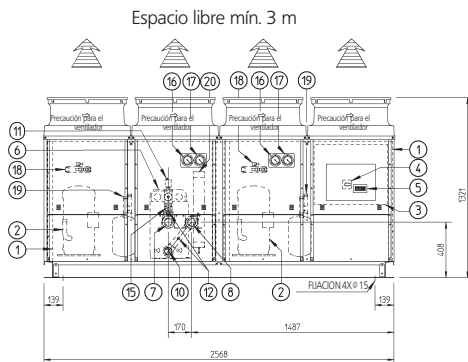
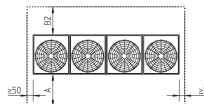
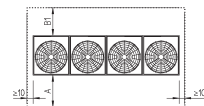
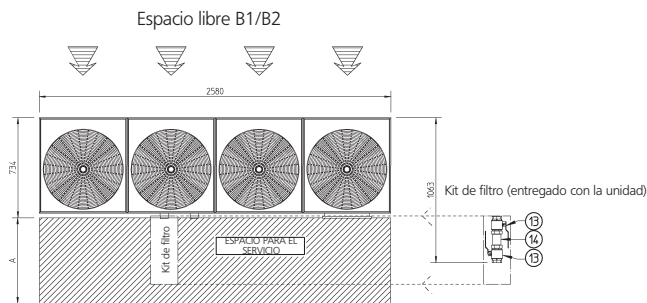


EUWAN16KBZW1

- 1 Intercambiador de calor del aire
 - 2 Compresor
 - 3 Cuadro eléctrico
 - 4 Interruptor principal
 - 5 Controlador digital
 - 6 Intercambiador de calor del agua
 - 7 Conexión de entrada (IN) de agua: Tubo British Standard M de 2 (5,08 cm.)
 - 8 Conexión de salida (OUT) de agua: Tubo British Standard M de 2 (5,08 cm.)
 - 9 Entrada de la alimentación eléctrica
 - 10 Drenaje
 - 11 Purga de aire
 - 12 Toma de presión
 - 13 Válvula de bola
 - 14 Filtro de agua
 - 15 Interruptor de flujo
 - 16 Manómetro de alta presión (opcional)
 - 17 Manómetro de baja presión (opcional)
 - 18 Válvula de 4 vías *
 - 19 Acumulador *
 - 20 Receptor de líquido *
- * Sólo para los modelos con bomba de calor



- | | |
|-----------|----------------|
| H ≤ 500 | → A ≥ 500 |
| h ≤ 500 | → B1 ≥ 300 |
| H = 500-X | → A ≥ 500+X/2 |
| h = 500-Y | → B1 ≥ 300+Y/2 |
| H ≤ 500 | → A ≥ 500 |
| h ≤ 500 | → B2 ≥ 100 |
| H = 500-X | → A ≥ 500+X/2 |
| h = 500-Y | → B2 ≥ 100+Y/2 |