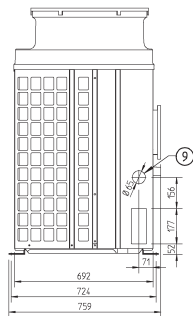
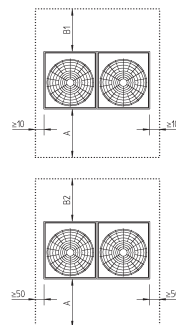
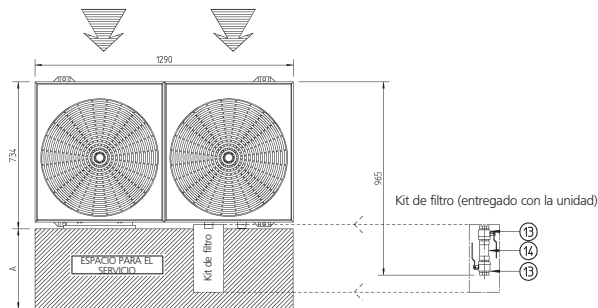


# EUWAN5-8KBZW1

- 1 Intercambiador de calor del aire
  - 2 Compresor
  - 3 Cuadro eléctrico
  - 4 Interruptor principal
  - 5 Controlador digital
  - 6 Intercambiador de calor del agua
  - 7 Conexión de entrada (IN) de agua:  
Tubo British Standard M de 1 1/4  
(3,17 cm.)
  - 8 Conexión de salida (OUT) de agua:  
Tubo British Standard M de 1 1/4  
(3,17 cm.)
  - 9 Entrada de la alimentación eléctrica
  - 10 Drenaje
  - 11 Purga de aire
  - 12 Toma de presión
  - 13 Válvula de bola: 1-1/4" BSP
  - 14 Filtro de agua: 1-1/4" BSP
  - 15 Interruptor de flujo
  - 16 Manómetro de alta presión (opcional)
  - 17 Manómetro de baja presión (opcional)
  - 18 Válvula de 4 vías \*
  - 19 Acumulador \*
  - 20 Receptor de líquido \*
- \* Sólo para los modelos con bomba de calor



Espacio libre B1/B2



Espacio libre mín. 3 m

