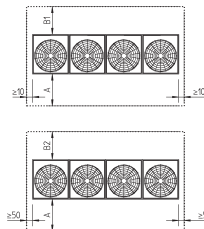
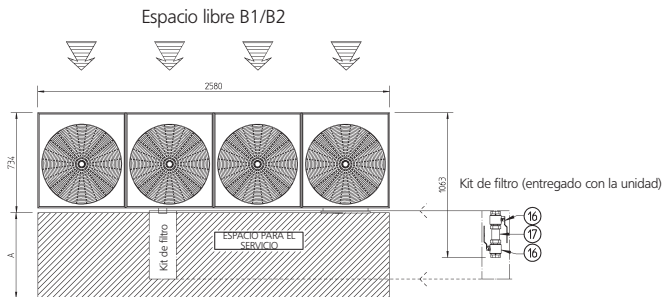
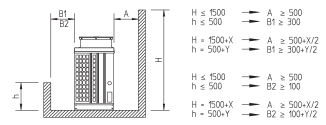
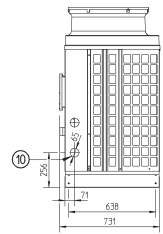
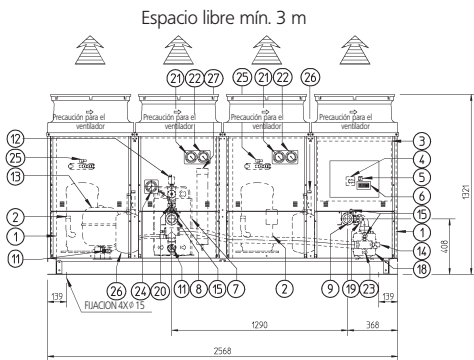


EUWAP16KBZW1

- 1 Intercambiador de calor del aire
- 2 Compresor
- 3 Cuadro eléctrico
- 4 Interruptor principal
- 5 Interruptor de la bomba
- 6 Controlador digital
- 7 Intercambiador de calor del agua
- 8 Conexión de entrada (IN) de agua: Tubo British Standard M de 2 (5,08 cm.)
- 9 Conexión de salida (OUT) de agua: Tubo British Standard M de 2 (5,08 cm.)



- 10 Entrada de la alimentación eléctrica
- 11 Drenaje
- 12 Purga de aire
- 13 Depósito de expansión
- 14 Válvula de seguridad
- 15 Toma de presión
- 16 Válvula de bola
- 17 Filtro de agua
- 18 Bomba
- 19 Válvula de regulación
- 20 Interruptor de flujo
- 21 Manómetro de alta presión (opcional)
- 22 Manómetro de baja presión (opcional)
- 23 Drenaje por bomba
- 24 Indicador de presión del agua
- 25 Válvula de 4 vías *
- 26 Acumulador *
- 27 Receptor de líquido *



* Sólo para los modelos con bomba de calor