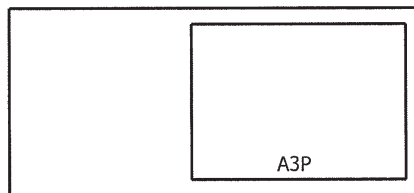


Solo para BRP069A61

LEYENDA

UBICACIÓN EN LA CAJA DE INTERRUPTORES

N.º de pieza	Descripción
A3P	PCI del adaptador LAN
LD1~LD4	LED de la PCI
Q1DI	# disyuntor de circuito
SS1 (A3P)	Interruptor DIP
S1S	# Contacto SG0
S2S	# Contacto SG1
S3S	* entrada del medidor de impulsos eléctricos
X*A	conector
X*M	regleta de terminales

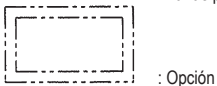


* : opcional
 # : suministro en la obra

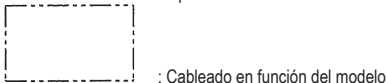
NOTAS que deben revisarse antes de poner en marcha la unidad

- X1M : Terminal principal
- X2M : Terminal de cableado en la obra para CA
- X5M : Terminal de cableado en la obra para CC
- : Cableado a tierra
- 15 : Número de cable 15
- : Suministro en la obra
- **/12.2 : La conexión** continua en la página 12 columna 2

① : Varias posibilidades de cableado




: Opción



: Cableado en función del modelo



: Sin montaje en la caja de interruptores



: PCI