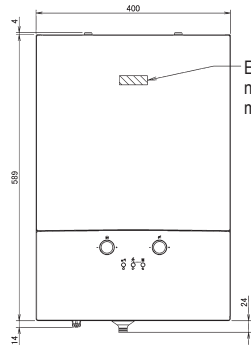
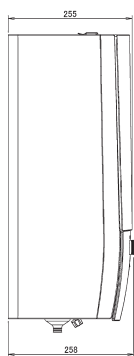
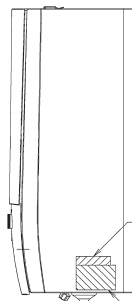


D2CND24A4A

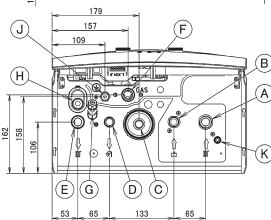
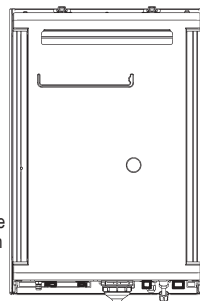


Etiqueta de nombre de marca

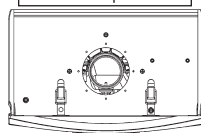


Etiqueta de precaución

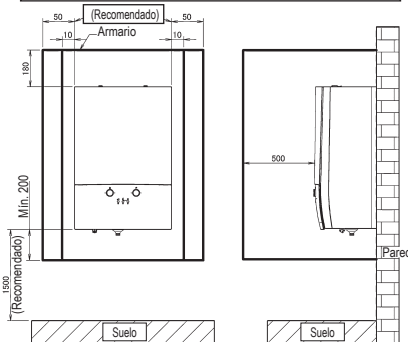
Etiqueta del fabricante



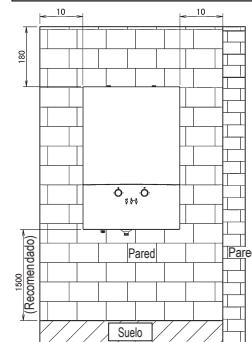
Vista superior



Espacio mínimo
(En caso de montaje en armario)



Espacio mínimo
(En caso de montaje en pared)



Conexiones inferiores:		
A	Conexión de entrada para calefacción central	(3/4")
B	Conexión de entrada de agua fría sanitaria	(1/2")
C	Descarga del separador de condensado	
D	Conexión de salida de agua caliente sanitaria	(1/2")
E	Conexión de salida de calefacción central	(3/4")
F	Conexión del tubo de gas	(3/4")
G	Válvula de llenado	
H	Descarga de la válvula de seguridad	
J	Cable de alimentación	
K	Válvula de drenaje	