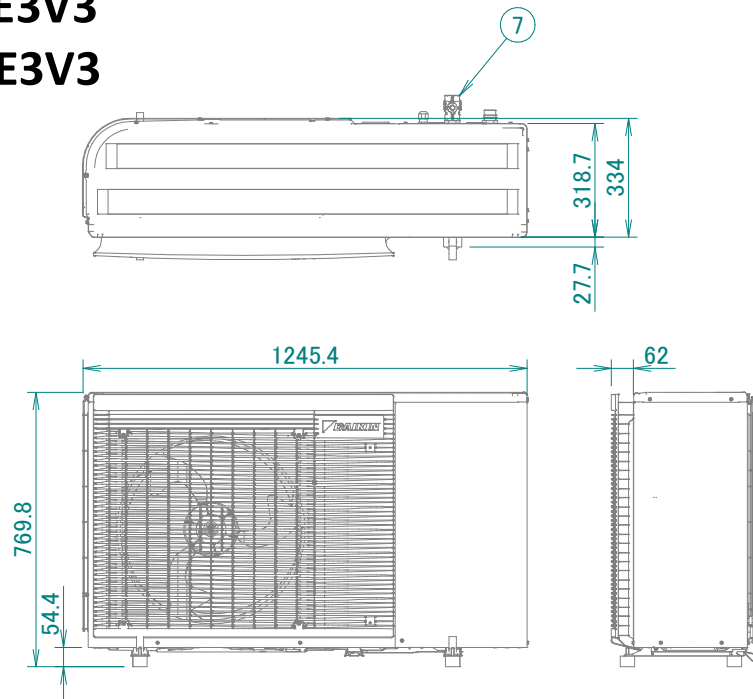


EBLA04-08EV3

EDLA04-08EV3

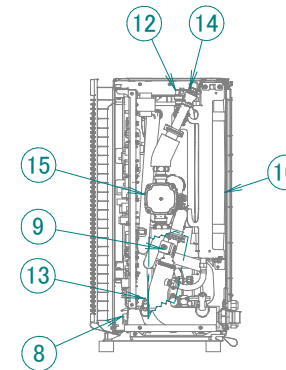
EBLA04-08E3V3

EDLA04-08E3V3

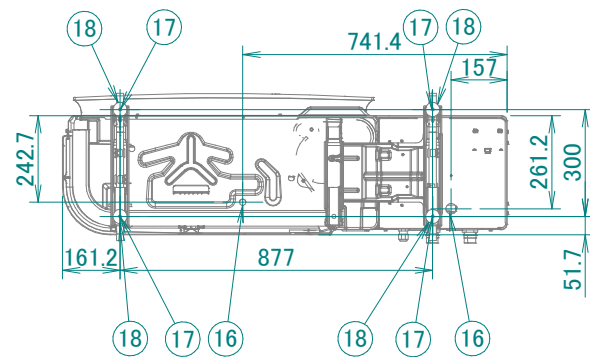
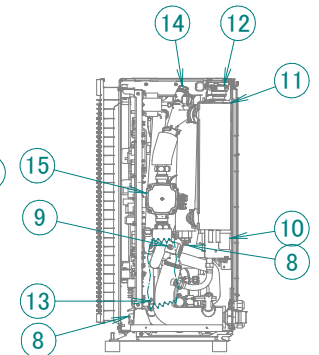


- ① Conexión de entrada de agua 1" M
- ② Conexión de salida de agua 1" M
- ③ Entrada de cableado (cableado de baja tensión)
- ④ Entrada de cableado (cableado de alta tensión)
- ⑤ Entrada de cableado (alimentación)
- ⑥ Suministro eléctrico de la resistencia de reserva
- ⑦ Válvula de aislamiento / filtro (accesorio incluido)
- ⑧ Circuito de agua de la válvula de drenaje
- ⑨ Sensor de caudal
- ⑩ Recipiente de expansión

Sensor de presión de agua de calefacción de habitaciones



Sensor de presión de agua de calefacción de habitaciones



- ⑪ Sensor de presión de agua de calefacción de habitaciones
- ⑫ Válvula de seguridad
- ⑬ Válvula de purga de aire manual
- ⑭ Bomba
- ⑮ Salida de drenaje
- ⑯ _____ orificios para pernos de anclaje
- ⑰ Sensor de caudal
- ⑱ Sensor de caudal