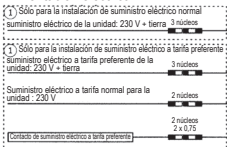
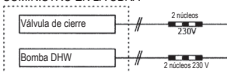


**Notas:**  
- En el caso del cable de señal, mantenga una distancia mínima de los cables de alimentación superior a 5 cm  
- Calentadores disponibles: consulte la tabla de combinaciones

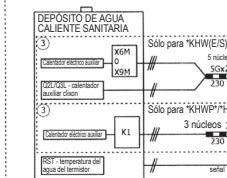
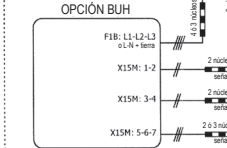
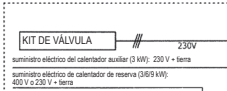
**Alimentación eléctrica**




**SUMINISTRO EN LA OBRA**



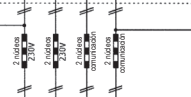
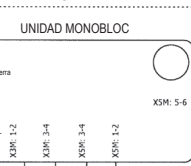
**PIEZA OPCIONAL**



**Alimentación eléctrica**



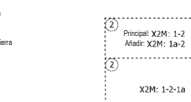
**PIEZA ESTÁNDAR**



**PIEZA OPCIONAL**



**SUMINISTRO EN LA OBRA**



**PIEZA OPCIONAL**




**SUMINISTRO EN LA OBRA**



**PIEZA OPCIONAL**



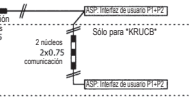
**SUMINISTRO EN LA OBRA**



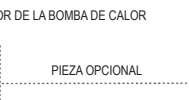
**CONFIGURACIÓN TÍPICA**

EXTERIOR	INTERIOR	
		2 cables de tensión baja
		Estándar: 4 cables de tensión baja Opcional: 4 cables de tensión alta
		Sólo para "DLQ" Estándar: 4 cables de tensión baja Opcional: 4 cables de tensión alta Interior: 6 ó 7 cables a BUH
		Sólo para "BLQ" Estándar: 4 cables de tensión baja Opcional: 5 cables de tensión alta Interior: 6 ó 7 cables a BUH Kit de válvula: 3 cables

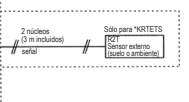
**PIEZA ESTÁNDAR**



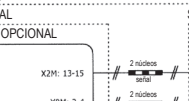
**PIEZA OPCIONAL**



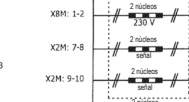
**SUMINISTRO EN LA OBRA**



**PIEZA OPCIONAL**



**SUMINISTRO EN LA OBRA**



**PIEZA OPCIONAL**

