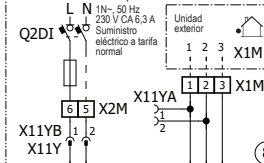


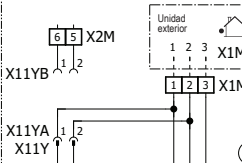
EHVZ-E6V

EHVZ-E9W

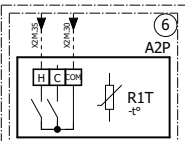
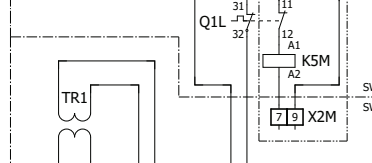
Solo para la instalación con suministro eléctrico a tarifa reducida (unidad exterior); utilice un suministro eléctrico a tarifa normal para la unidad interior



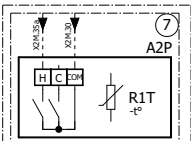
Solo para suministro eléctrico normal (estándar) Unidad interior suministrada desde el exterior



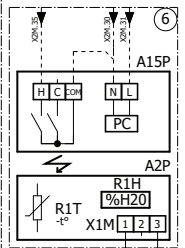
solo para *6 V y *9 W



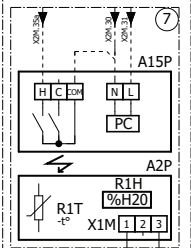
Solo para termostato de encendido/apagado con cable



Solo para termostato de encendido/apagado con cable



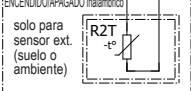
solo para termostato de ENCENDIDO/APAGADO inalámbrico



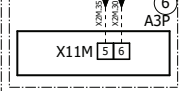
solo para termostato de ENCENDIDO/APAGADO inalámbrico



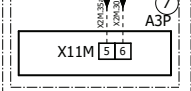
solo para sensor ext. (suelo o ambiente)



solo para sensor ext. (suelo o ambiente)



solo para convector de bomba de calor



solo para convector de bomba de calor

Zona LWT principal

Zona LWT adicional

