
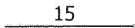









NOTAS que deben revisarse antes de poner en marcha la unidad

-  : Cableado a tierra
-  : Número de cable 15
-  : Suministro en la obra
-  : La conexión** continua en la página 12 columna 2
-  : Varias posibilidades de cableado
-  : Opción
-  : Cableado en función del modelo
-  : Sin montaje en la caja de interruptores
-  : PCI

LEYENDA

N.º de pieza	Descripción
A1P	PCI principal
E4H	calentador eléctrico auxiliar
F2B	# calentador auxiliar - fusible de sobreintensidad
K3M	calentador auxiliar del contactor
M3S	válvula de 3 vías para calefacción de suelo radiante / depósito de agua caliente sanitaria
Q1DI	# disyuntor de pérdida a tierra
Q2L	calentador eléctrico auxiliar – protector térmico
R5T	termistor de agua caliente sanitaria
X*M	regleta de terminales

- * : opcional
- # : suministro en la obra