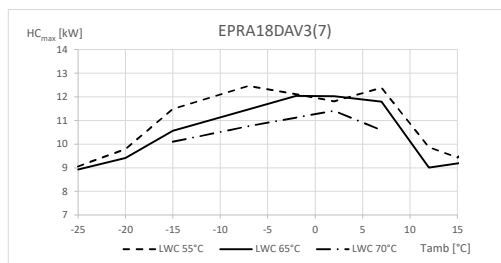
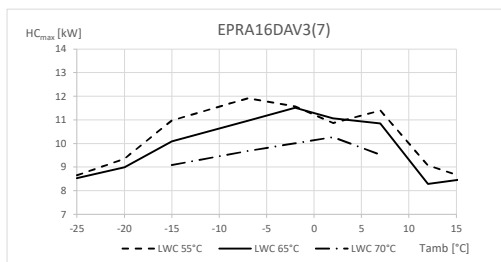
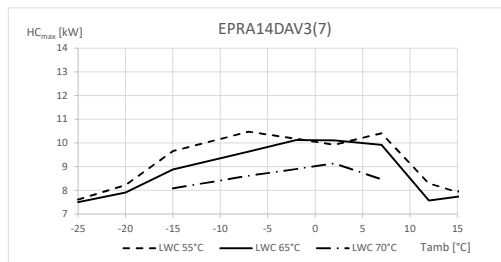


EPRA14-18DV7 / EPRA14-18DW7

Capacidad de calefacción máxima - valor integrado



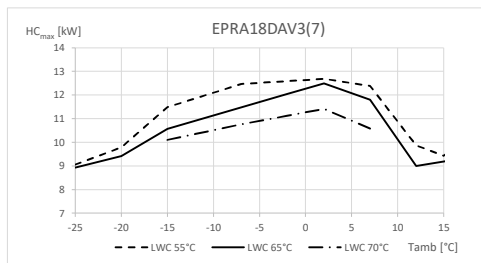
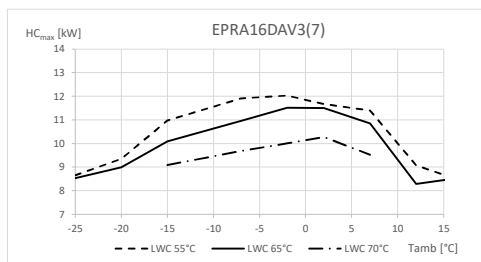
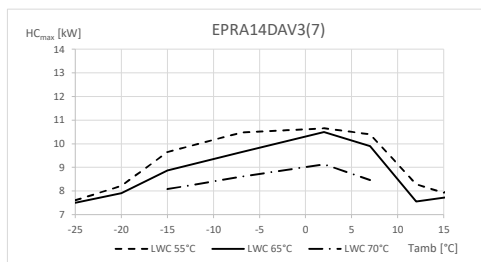
Símbolos

HC_{max} Capacidad de calefacción a máxima carga, medida de acuerdo con EN 14511

LWC Temperatura del agua de impulsión del condensador [°C]

Tamb Temperatura ambiente [°C DB]

Capacidad de calefacción máxima - valores máximos



Condiciones

Capacidad de calefacción

Capacidad de acuerdo con la norma EN 14511 y válida para el rango de agua caliente $\Delta T = 3\text{--}8^\circ\text{C}$.

Notas

La capacidad y el consumo son válidos para los modelos V3 a 230V y para los modelos W1 a 400V.

La capacidad y el consumo corresponden al funcionamiento máximo.