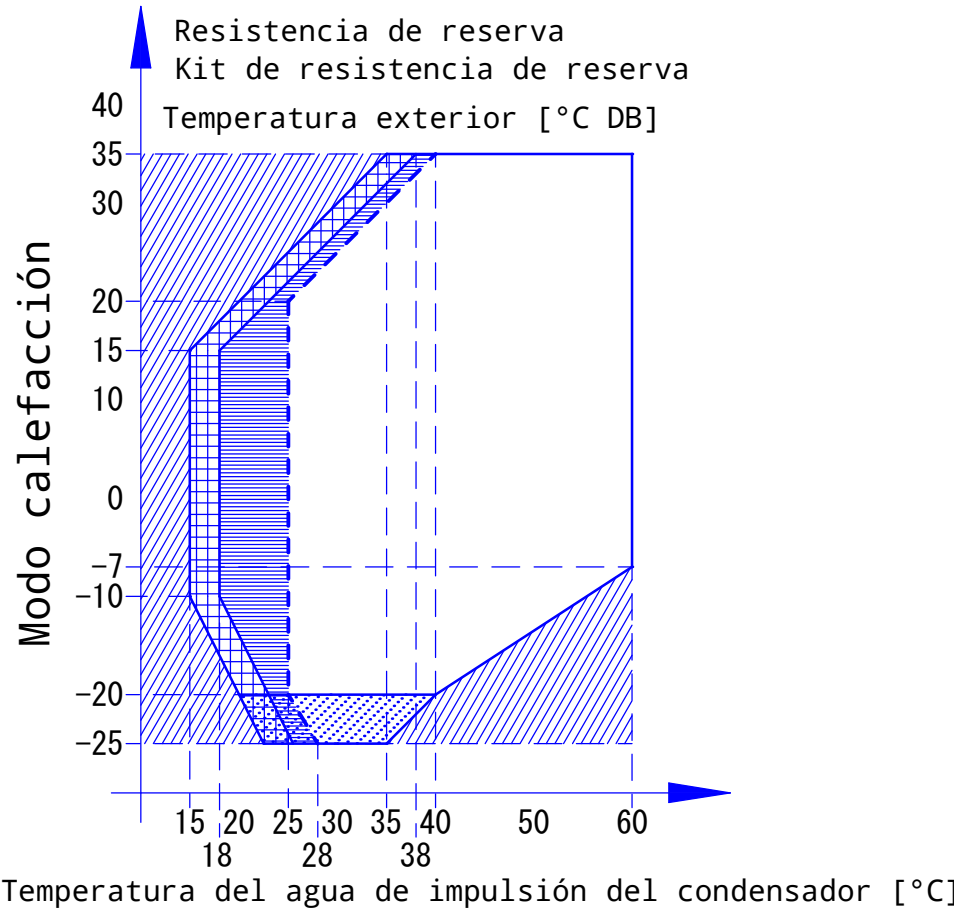
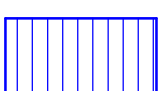


EBBH-D6V
 EBBH-D9W
 EBBX-D6V
 EBBX-D9W
 EBVH-D6V
 EBVH-D9W
 EBVH-UD6V
 EBVX-D6V
 EBVX-D9W

EBV* + **EBB*** + **EBS***

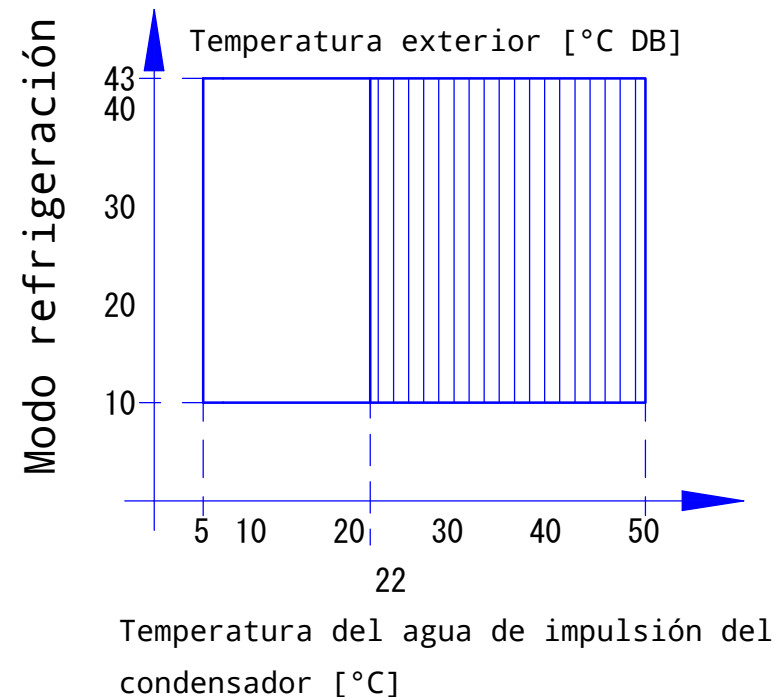


Designación



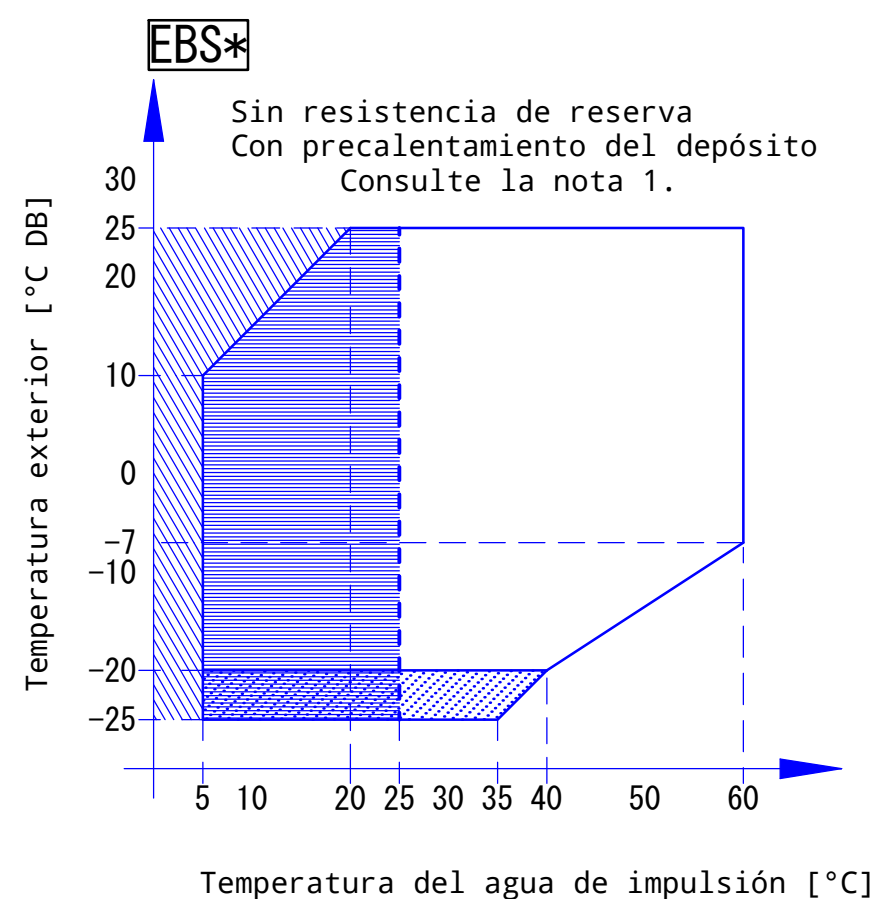
Zona de reducción

EBV* + **EBB*** + **EBS***




EBS*


Sin resistencia de reserva
 Con precalentamiento del depósito
 Consulte la nota 1.




Designación




Solo funcionamiento de la resistencia de reserva
 Sin funcionamiento de la unidad exterior



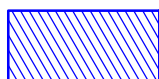
Bomba de calor + resistencia de reserva
 Área en modo de aumento de la temperatura



Utilización de unidad exterior si el punto de ajuste del controlador está regulado a la solicitud de temperatura del agua de impulsión mínima.
 Véanse las líneas de trazos



Funcionamiento de la unidad exterior posible, pero con posible reducción de capacidad.



Solo funcionamiento con bomba de circulación

Notas

1. Precalentamiento del depósito
 Para obtener más información, consulte la guía de referencia del instalador.
2. En el modo de suministro eléctrico restringido, la unidad exterior y la resistencia de reserva solo pueden funcionar de forma independiente.