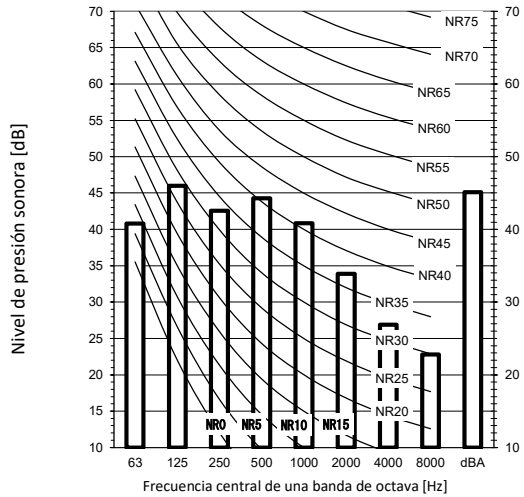
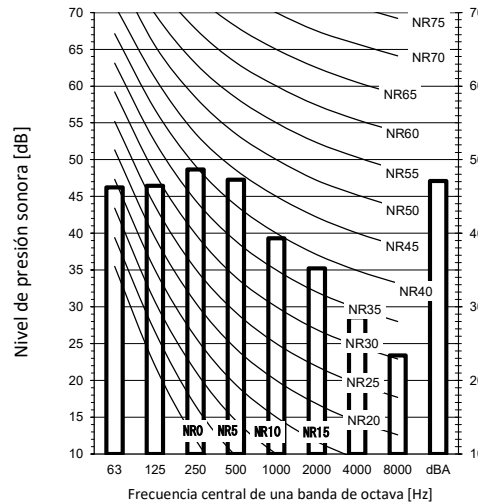


Heating : Quiet mode

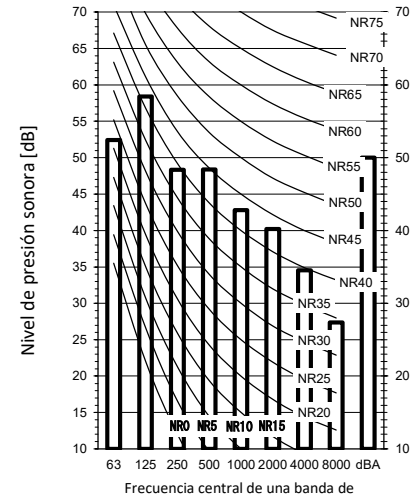
ERLA11*



ERLA14*



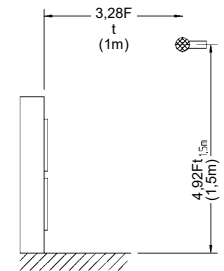
ERLA16*



Notas

1. Datos válidos en condiciones de campo libre.
2. Datos válidos en condiciones de funcionamiento nominal.
3. dBA = Nivel de presión sonora ponderado A (escala de A de acuerdo con IEC).
4. Presión acústica de referencia 0 dB = 20 µPa
5. Si el sonido se mide en las condiciones de instalación reales, el valor medido será mayor debido al ruido del entorno y a las reflexiones sonoras.

		Maximum sound day			Maximum sound night			
		Nivel de potencia sonora [dBA]			Nivel de potencia sonora [dBA]			
		ERLA11*	ERLA14*	ERLA16*	ERLA11*	ERLA14*	ERLA16*	
Por defecto	Nivel de ruido bajo 1	Nivel de ruido bajo 2	65	66	68	62	62	62
Carga plena (rps máximas del ventilador y rps máximas del compresor para el modo de silencioso específico)								



Ubicación de medición (lado de descarga)