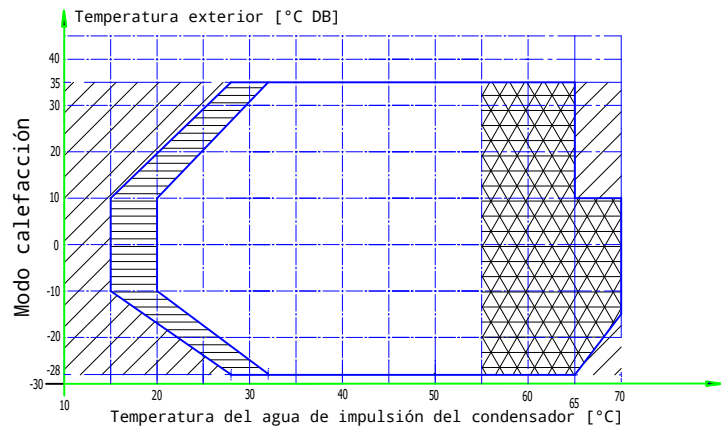
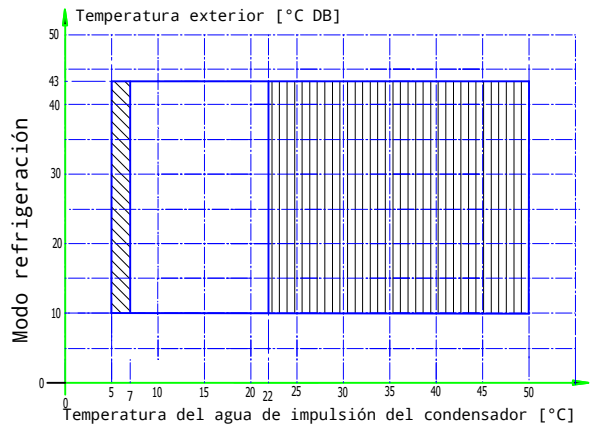
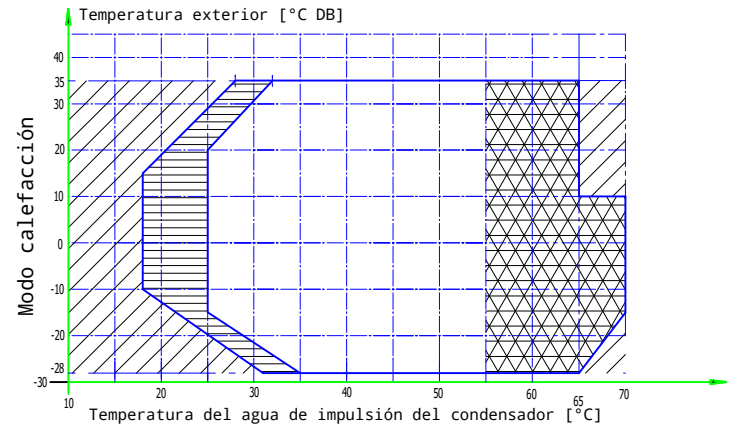


# ETBH-D6V / ETBH-D9W / ETBX-D6V / ETBX-D9W






ETV\*DA\* + ETS\*DA\*



ETB\*DA\*



## Designación

-  Solo funcionamiento de la resistencia de reserva  
Sin funcionamiento de la unidad exterior
-  Funcionamiento de la unidad exterior si el punto de ajuste > 20
-  Zona de reducción
-  Funcionamiento de unidad exterior si el punto de ajuste >55°C y ΔT = 10°C (ΔT = temperatura de salida - temperatura de entrada)
-  Si el kit de válvulas AFVALVE1 forma parte del sistema, el punto de ajuste mínimo es 7°C.

ETV\*DA\*

+

ETB\*DA\*

+

ETS\*DA\*

## Observación

En el modo de suministro eléctrico restringido, la unidad exterior, la resistencia de refuerzo y la resistencia de reserva solo pueden funcionar de forma independiente.