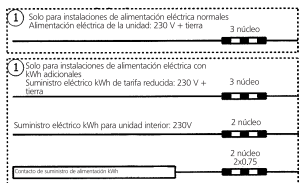


EHYHB(X)-AV3 EHYKOMB-AA

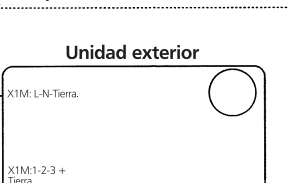
Diagrama de conexiones eléctricas del sistema Daikin Altherma Hybrid

Para más detalles, consulte el diagrama de cableado de la unidad.

Alimentación eléctrica



Componentes estándar



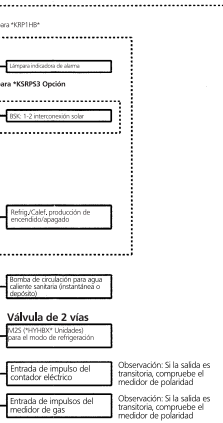
Unidad interior



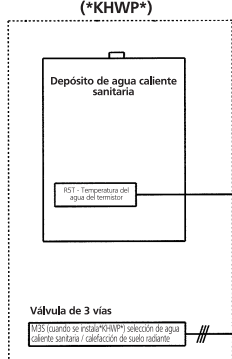
Notas:

- 1 En el caso del cable de señal, mantenga una distancia mínima con los cables de alimentación de > 5 cm
- 2 A suministrar en obra: [Cable icon]

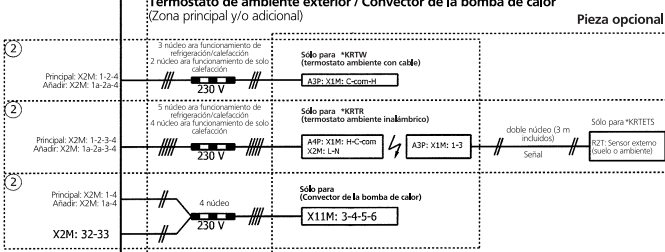
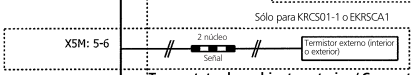
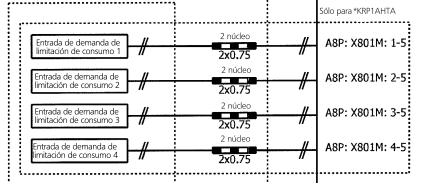
A suministrar en obra



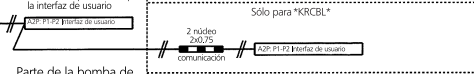
Accesorios opcionales (*KHWP*)



A suministrar en obra



Pieza opcional



Alimentación eléctrica de la unidad: 230 V + tierra

3 núcleo

X5

X2: 2-4-Tierra.

Caldera de gas