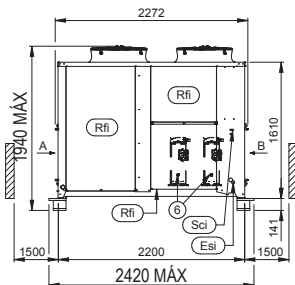
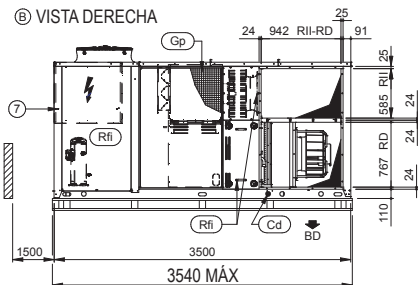
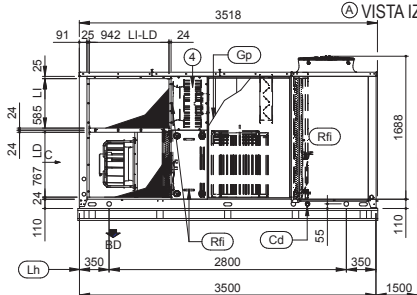


# UATYQ45AFC3Y1

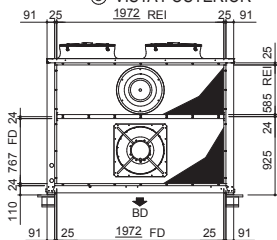
Ⓑ VISTA DERECHA



Ⓐ VISTA IZQUIERDA



Ⓒ VISTA POSTERIOR



**Dirección del aire de descarga** →

- FD= Descarga por la parte delantera
- LD= Descarga por la parte izquierda
- RD=Descarga por la parte derecha
- BD=Descarga por la parte inferior

**Dirección del aire de admisión** →

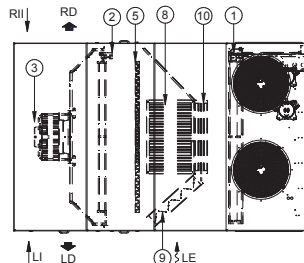
- REI=Admisión por la parte posterior
- RII=Admisión por la parte derecha
- LI=Admisión por la parte izquierda

**Dirección de aire externo** ↗

- LE=Aire externo izquierdo

**DENOMINACIÓN**

- 1) Batería de condensación
- 2) Batería de evaporación
- 3) Ventilador de descarga
- 4) Ventilador de admisión
- 5) Filtro EU4
- 6) Compresor
- 7) Panel eléctrico
- 8) Compuerta de aire de mezcla
- 9) Compuerta de aire externo
- 10) Compuerta de aire de expulsión



Orificios de Ø22 para los aislantes antivibración



Gp	PROTECCIONES DE RED	Esi	ENTRADA DE SUMINISTRO ELÉCTRICO
Cd	DRENAJE DE CONDENSADO	Sci	ENTRADA DE CABLES DE SEÑAL
Rfi	RETIRAR PARA INSPECCIÓN	Lh	ORIFICIOS DE Ø55 PARA ELEVACIÓN

[Kg]					CÓDIGO DEL AISLANTE ANTIVIBRACIÓN
PESO DE FUNCIONAMIENTO	G1	G2	G3	G4	
1382	250	194	226	292	UATYQAVM1

**DDIM000252B**