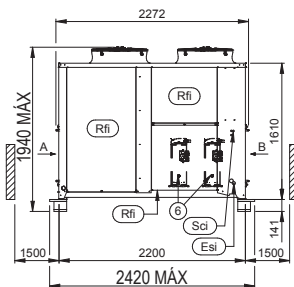
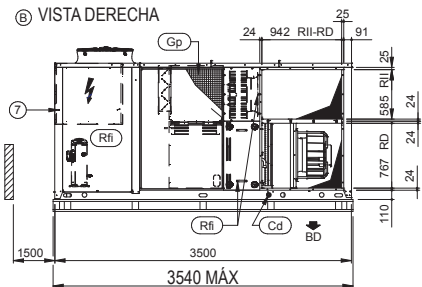
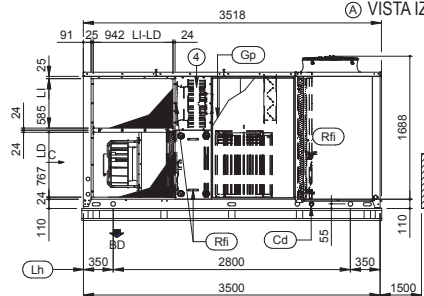


UATYQ50-55AFC3Y1

Ⓑ VISTA DERECHA



Ⓐ VISTA IZQUIERDA



Ⓒ VISTA POSTERIOR

DENOMINACIÓN

- 1) Batería de condensación
- 2) Batería de evaporación
- 3) Ventilador de descarga
- 4) Ventilador de admisión
- 5) Filtro EU4
- 6) Compresor
- 7) Panel eléctrico
- 8) Compuerta de aire de mezcla
- 9) Compuerta de aire externo
- 10) Compuerta de aire de expulsión

Dirección del aire de descarga

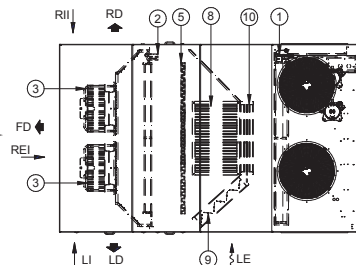
- FD= Descarga por la parte delantera
- LD= Descarga por la parte izquierda
- RD=Descarga por la parte derecha
- BD=Descarga por la parte inferior

Dirección del aire de admisión

- REI=Admisión por la parte posterior
- RII=Admisión por la parte derecha
- LI=Admisión por la parte izquierda

Dirección de aire externo

- LE=Aire externo izquierdo



Orificios de Ø22 para los aislantes antivibración



Gp	PROTECCIONES DE RED	Esi	ENTRADA DE SUMINISTRO ELÉCTRICO
Cd	DRENAJE DE CONDENSADO	Sci	ENTRADA DE CABLES DE SEÑAL
Rfi	RETIRAR PARA INSPECCIÓN	Lh	ORIFICIOS DE Ø55 PARA ELEVACIÓN

		[Kg]				CÓDIGO DEL AISLANTE ANTIVIBRACIÓN
PESO DE FUNCIONAMIENTO		G1	G2	G3	G4	
UATYQ50AFC3Y1	1535	309	207	243	326	UATYQAVM1
UATYQ55AFC3Y1	1561	316	209	246	335	