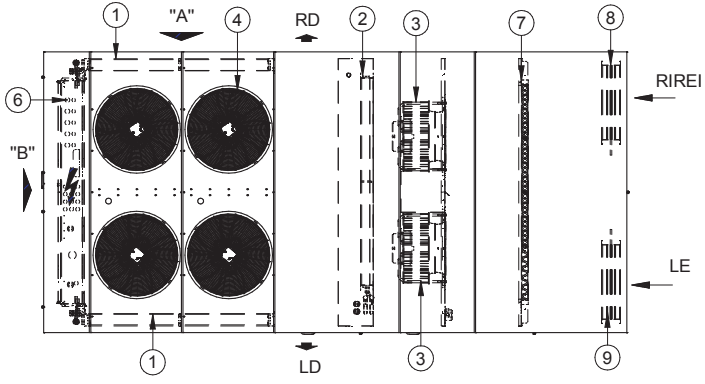
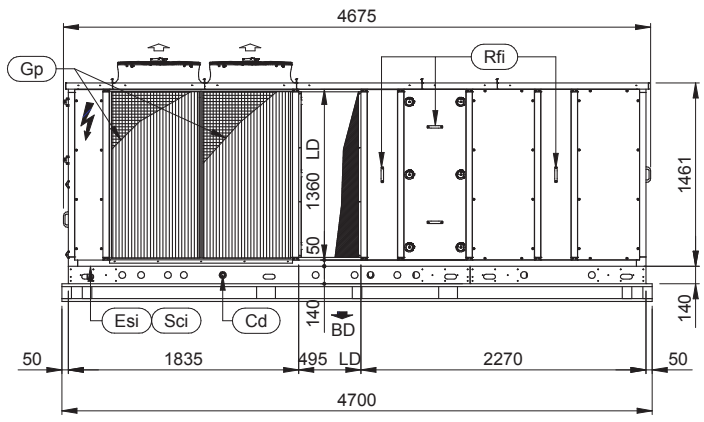
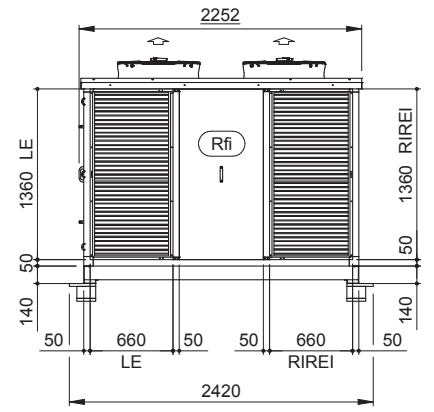
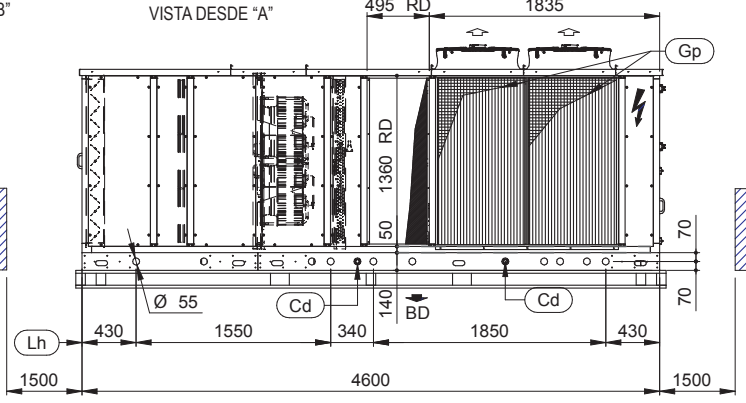
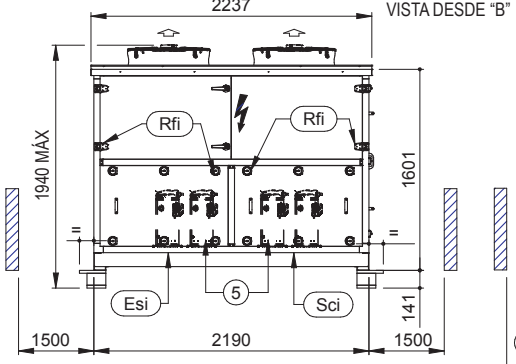


UATYQ65-75AFC2Y1



DENOMINACIÓN

- 1) Batería de condensación
- 2) Batería de evaporación
- 3) Ventilador de descarga
- 4) Ventilador de condensación
- 5) Compresor
- 6) Panel eléctrico
- 7) Filtro de aire EU4
- 8) Admisión de la compuerta
- 9) Compuerta de aire externo

Dirección del aire de descarga

- BD=Descarga por la parte inferior
- LD= Descarga por la parte izquierda
- RD=Descarga por la parte derecha

Dirección del aire de admisión

- LE=Aire externo izquierdo
- RIREI=Admisión posterior derecha

Gp	PROTECCIONES DE RED	Lh	ORIFICIOS DE Ø55 PARA ELEVACIÓN	ESPACIOS			
Cd	DRENAJE DE CONDENSADO	Rfi	RETIRAR PARA INSPECCIÓN	Esi	ENTRADA DE SUMINISTRO ELÉCTRICO	Sci	ENTRADA DE CABLES DE SEÑAL

		[Kg]				CÓDIGO DEL AISLANTE ANTIVIBRACIÓN
	PESO DE FUNCIONAMIENTO	G1	G2	G3	G4	
UATYQ65AFC2Y1	1698	254	143	163	289	UATYQAVM1
UATYQ75AFC2Y1	1726	257	142	165	299	