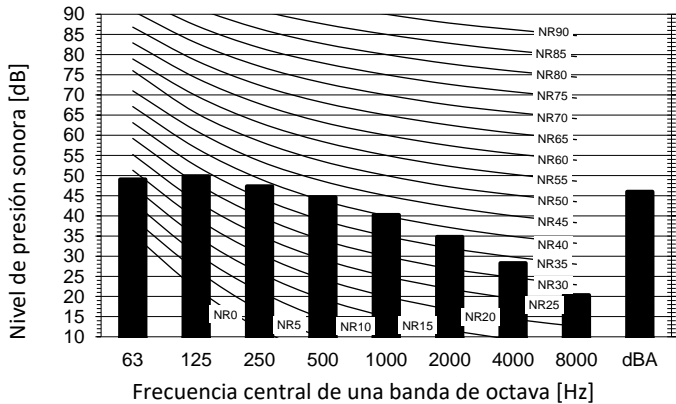
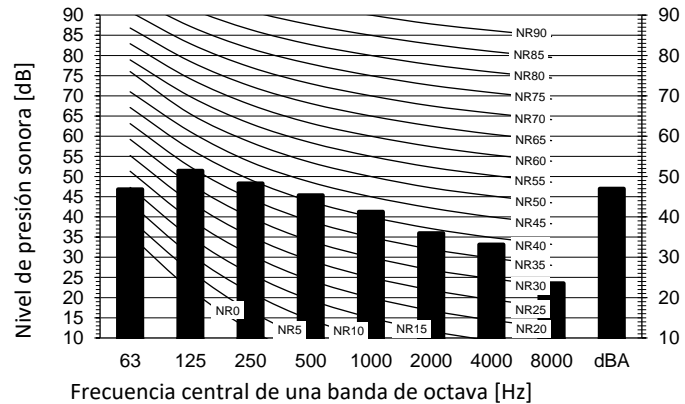


# 4MWXM-A

## Modo refrigeración



## Modo calefacción



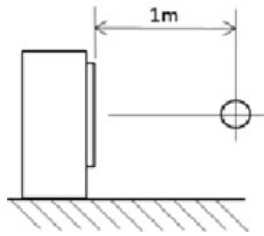
### Designación

dBA = Nivel de presión sonora ponderado A (escala de A de acuerdo con IEC).

A Incrustación Velocidad del ventilador

B  Alta

Posición del micrófono



Refrigeración dB totales

A	B
dBA	46,0

Calefacción dB totales

A	B
dBA	47,0

### Notas

1. Condiciones de funcionamiento: fuente de alimentación 220-240/220V 50/60Hz; norma JIS
2. El nivel sonoro de fondo ya se ha tenido en cuenta.
3. El ruido de funcionamiento varía en función de las condiciones ambientales y de funcionamiento.
4. Método de medición del sonido de funcionamiento conforme a JISC9612.
5. Ubicación de medición: cámara anecoica
7. Los valores indicados en este documento corresponden a la conexión con los siguientes tipos de 1.5, 2.0, 2.5, 3.5, 4.2, 5.0, 6.0, 7.1 kW Clase