


# ATXP20-35M

La marca "→" muestra la dirección de la tubería.



Placa de identificación situada dentro de la unidad

Receptor de señal

Luz de funcionamiento

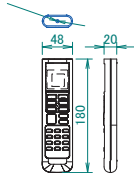
Luz del temporizador

Interruptor de encendido/apagado de la unidad interior

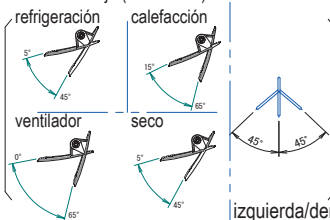
Sensor de temp. ambiente

Situada dentro de la unidad

Transmisor de señal

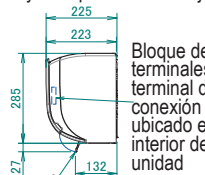


Ángulo de las aletas arriba/abajo (automático)



Mando a distancia inalámbrico (ARC480A53)

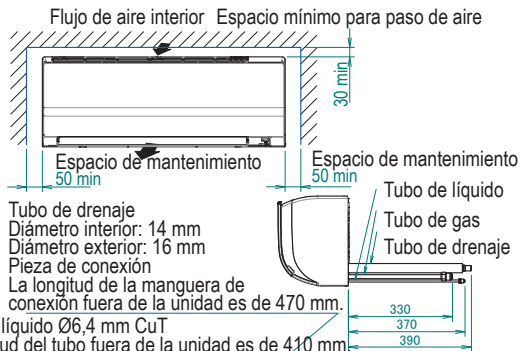
Incluyendo placa de montaje



Bloque de terminales con terminal de conexión a tierra ubicado en el interior de la unidad

Ángulo de las aletas

Espacio necesario para mantenimiento y ventilación

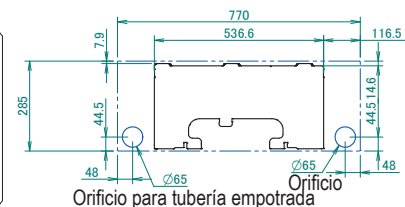
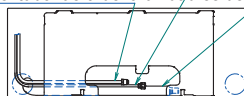


Tubo de líquido Ø6,4 mm CuT

La longitud del tubo fuera de la unidad es de 410 mm.

Tubo de gas Ø9,5 mm CuT

La longitud del tubo fuera de la unidad es de 360 mm.



Ubicación estándar de los orificios en la pared