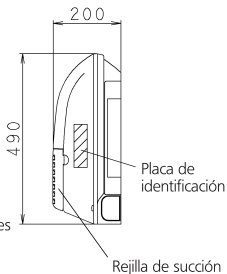
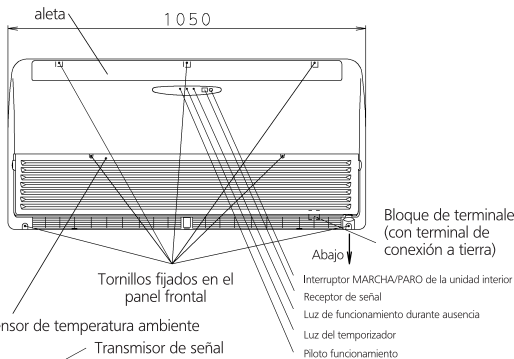
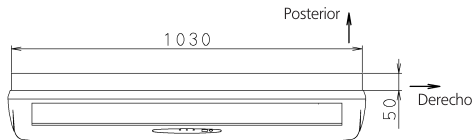


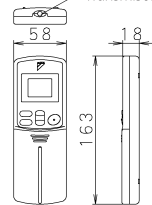
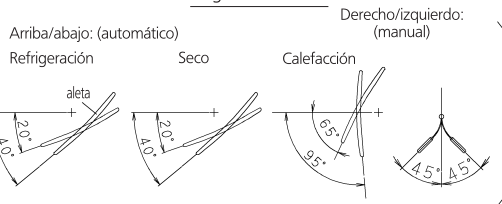
FLXS25-35B(9)

Instalación de techo con envolvente

El símbolo (→) muestra la dirección de la tubería



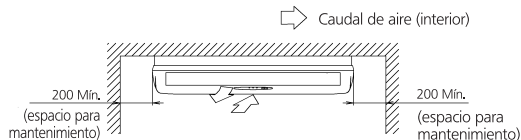
Angulo de la aleta



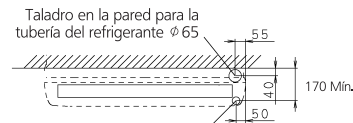
Mando a distancia sin cable

ARC433B67

Espacio necesario (Horizontal de techo)
(para funcionamiento y mantenimiento)

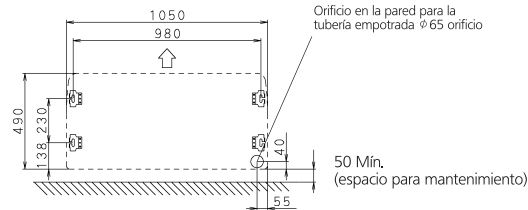


- Tubo del líquido (6,4 CuT)
- Tubo de gas (φ 9,5 CuT)



taladro para la manguera de drenaje φ 40
- Manguera de drenaje (I.D. φ 14, O.D. φ 18)

Posiciones normales de los orificios en la pared



Ubicación de los pernos de suspensión