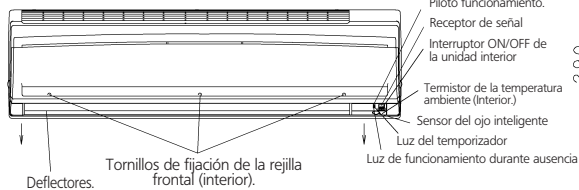
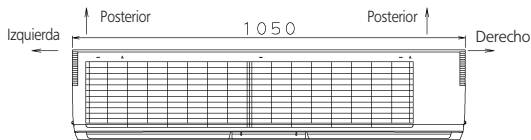
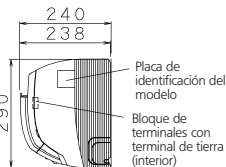


# FTXS50-60F

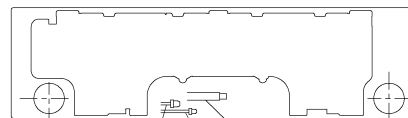
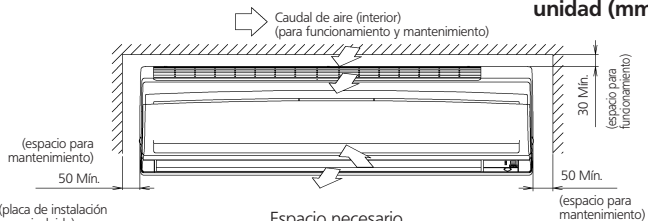
El símbolo (→) muestra la dirección de la tubería



(placa de instalación incluida)

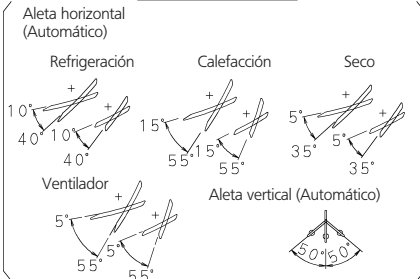


Espacio necesario.

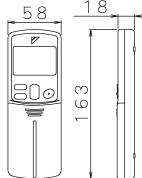


Corte de 12,7 en el tubo del gas (longitud del tubo exterior de la unidad: aproximadamente 430)  
 Tubo de líquidos  $\phi$  6,4 CuT (longitud del tubo exterior a la unidad: alrededor de 480)  
 Tubo de drenaje para VP13 (sección de conexión: diámetro interior 14,0; diámetro exterior 18,0)  
 (La longitud de la manguera fuera de la unidad es de aproximadamente 530)

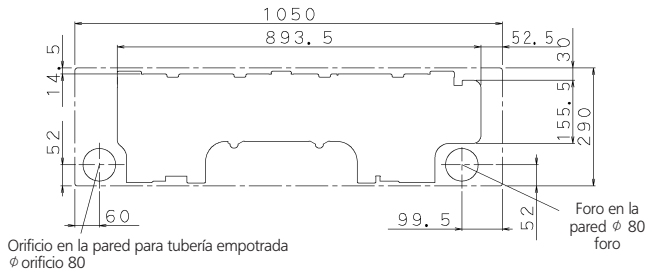
## Angulos de las aletas



Transmisor de señal



Mando a distancia por infrarrojos  
 (ARC433B70)



Orificio en la pared para tubería empotrada  
 $\phi$  orificio 80

Posiciones normales de los orificios en la pared

unidad (mm)