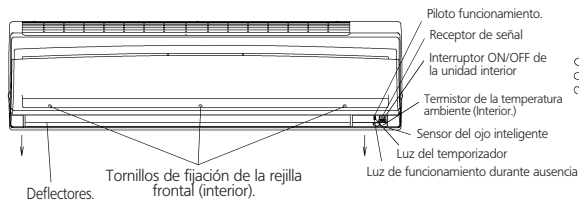
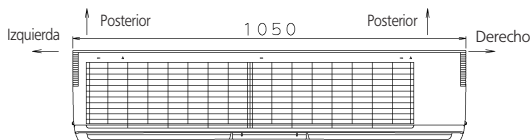
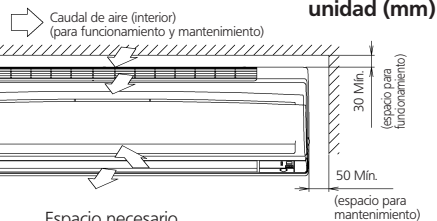
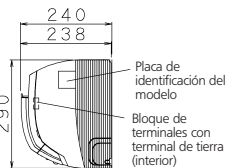


FTXS71F

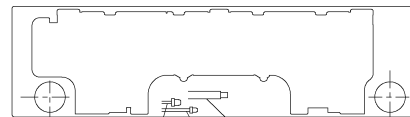
El símbolo (→) muestra la dirección de la tubería



(placa de instalación incluida)




Espacio necesario.

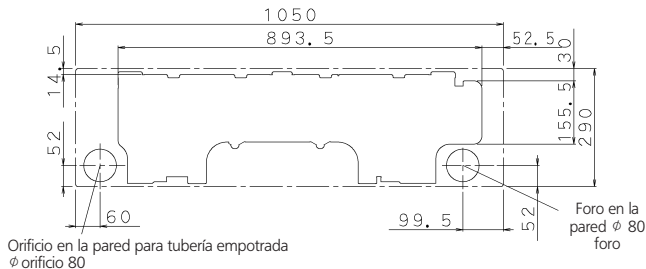
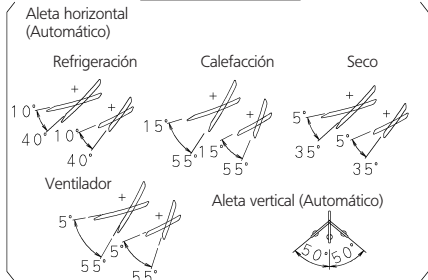


Corte de 12,7 en el tubo del gas (longitud del tubo exterior de la unidad: aproximadamente 430)
Tubo de drenaje para VP13 (sección de conexión: diámetro interior 14,0; diámetro exterior 18,0)

Tubo de líquidos ϕ 6,4 CuT (longitud del tubo exterior a la unidad: alrededor de 480)
(La longitud de la manguera fuera de la unidad es de aproximadamente 530)



Ángulos de las aletas



Posiciones normales de los orificios en la pared