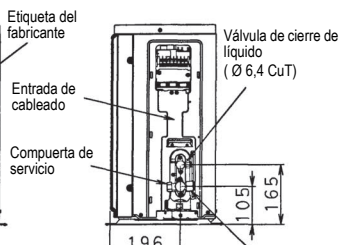
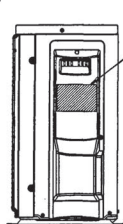
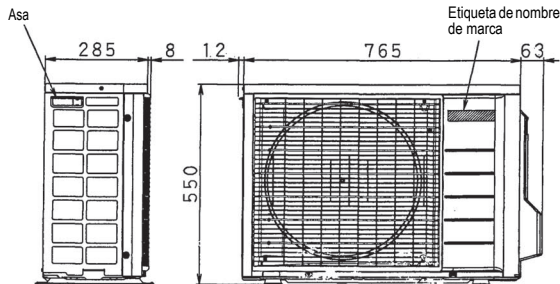
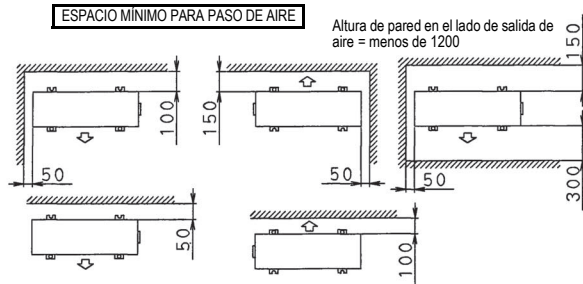


ESPACIO MÍNIMO PARA PASO DE AIRE



En caso de retirar la tapa de la válvula de cierre

(Válvula de cierre de gas 25 Clase Ø 9,5 CuT Clase 35 Ø 12,5 CuT)

