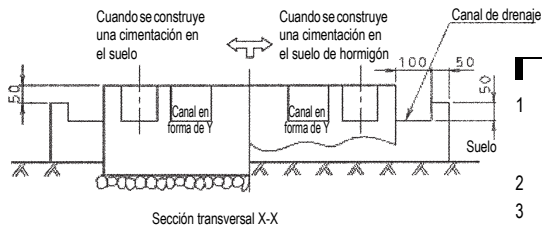
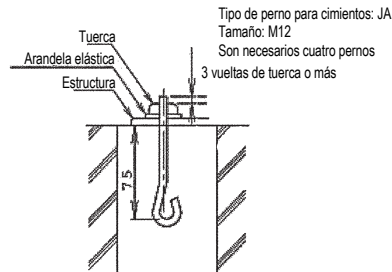


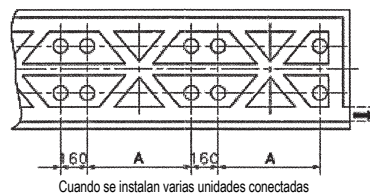
Canal en forma de Y
Excepto modelos de 5CV



Sección transversal X-X



Método de colocación de los pernos para cimientos



Modelo	A	B
RXYQ5P	497	697
RXYQ8-10-12P(8)	792	922
RXYQ14-16-18P	1102	1302

NOTES

- 1 Las proporciones de cemento, arena y grava para el hormigón deben ser de 1:2:4, y deben colocarse barras de refuerzo de 10 mm de diámetro (a intervalos de 300 mm aproximadamente).
- 2 La superficie debe acabarse con mortero. Los bordes de las esquinas deben achaflanarse.
- 3 Si se montan los cimientos en un suelo de hormigón, no serán necesarios los cascotes. No obstante, la superficie sobre la que se montan los cimientos debe tener un acabado rígido.
- 4 Es necesario construir un canal de desagüe alrededor de los cimientos para drenar completamente el agua del área de instalación del equipo.
- 5 Si se instala el equipo en un tejado, será preciso comprobar la resistencia del suelo y tomar medidas para impermeabilizarlo.
- 6 El canal en forma de Y no es necesario para los modelos de 5CV.