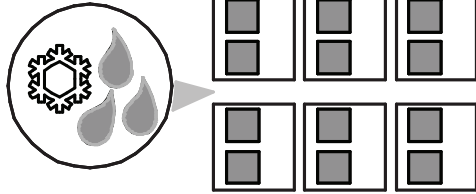


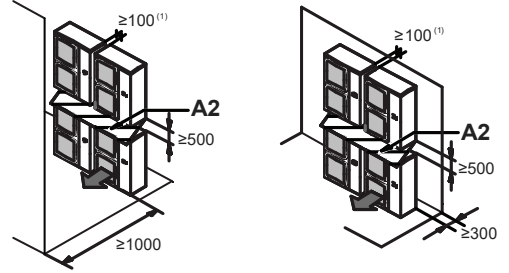
Unidades apiladas (máx. 2 niveles) 

Unidades apiladas (máx. 2 niveles) 

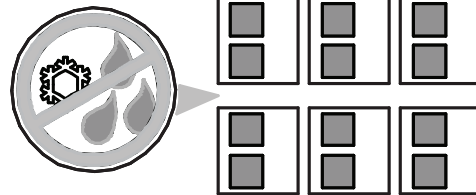
A1



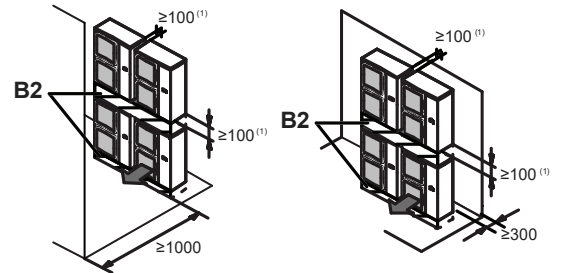
A2



B1



B2



(1) Para facilitar el mantenimiento, utilice una distancia de ≥ 250 mm

A1=>A2 (A1) Si hay riesgo de congelación y goteo de drenaje entre las unidades superiores e inferiores...

(A2) Entonces, instale un tejado entre las unidades superiores e inferiores. Instale la unidad superior a una altura suficiente por encima de la unidad inferior para evitar la acumulación de hielo en la placa inferior de la unidad superior.

B1=>B2 (B1) Si no hay riesgo de congelación y goteo de drenaje entre las unidades superiores e inferiores...

(B2) Entonces, no es necesario que instale un tejado, pero selle el espacio entre las unidades superiores e inferiores para evitar que el aire descargado vuelva al lado de aspiración a través de la parte inferior de la unidad.